


**BUGETUL LOCAL DETALIIAT LA VENITURI PE CAPITOLE SI SUBCAPITOLE  
 PE ANUL 2019 SI ESTIMARI PENTRU ANII 2020-2022**



- mii lei -

DENUMIREA INDICATORILOR	Cod indicator	Buget 2019					Estimari		
		PREVEDERI ANUALE TOTAL	PREVEDERI TRIMESTRIALE				2020	2021	2022
			Trim. I	Trim. II	Trim. III	Trim. IV			
VENITURI (cod 00.02+00.15+00.16+00.17+45.02+46.02+47.02+48.02)	00.01	26,665.00	15,653.00	7,669.00	1,931.00	1,412.00	14,811.00	9,133.00	9,366.00
VENITURI PROPRII (cod 00.02-11.02-37.02+00.15+00.16)	49.90	4,466.00	1,232.00	1,075.00	1,390.00	769.00	3,189.00	3,327.00	3,381.00
VENITURI CURENTE (cod 00.03+00.12)	00.02	7,938.00	2,825.00	1,832.00	1,905.00	1,376.00	8,599.00	8,978.00	9,211.00
VENITURI FISCALE (cod 00.04+00.09+00.10+00.11)	00.03	7,226.00	2,553.00	1,692.00	1,750.00	1,231.00	7,939.00	8,243.00	8,501.00
IMPOZIT PE VENIT, PROFIT SI CASTIGURI DIN CAPITAL (cod 00.05+00.06+00.07)	00.04	2,499.00	625.00	625.00	925.00	324.00	1,411.00	1,425.00	1,496.00
IMPOZIT PE VENIT, PROFIT, SI CASTIGURI DIN CAPITAL DE LA PERSOANE FIZICE (cod 04.02)	00.06	2,499.00	625.00	625.00	925.00	324.00	1,411.00	1,425.00	1,496.00
Impozit pe venit (cod 03.02.17+03.02.18)	03.02	7.00	2.00	2.00	2.00	1.00	30.00	30.00	30.00
Impozit pe veniturile din transferul proprietatilor imobiliare din patrimoniul personal	03.02.18	7.00	2.00	2.00	2.00	1.00	30.00	30.00	30.00
Impozite si taxe defalcate din impozitul pe venit (cod 04.02.01+04.02.04+04.02.05)	04.02	2,492.00	623.00	623.00	923.00	323.00	1,381.00	1,395.00	1,466.00
Defalcate din impozitul pe venit	04.02.01	880.00	220.00	220.00	320.00	120.00	800.00	800.00	810.00
Defalcate din cotele defalcate din impozitul pe venit pentru echilibrarea bugetelor locale	04.02.04	612.00	153.00	153.00	103.00	203.00	581.00	595.00	656.00
Defalcate din Fondul la dispozitia Consiliului Judetean	04.02.05	1,000.00	250.00	250.00	500.00				
IMPOZITE SI TAXE PE PROPRIETATE (cod 07.02)	00.09	960.00	259.00	237.00	237.00	227.00	876.00	915.00	913.00
Impozite si taxe pe proprietate (cod 07.02.01+07.02.02+07.02.03+07.02.50)	07.02	960.00	259.00	237.00	237.00	227.00	876.00	915.00	913.00
Impozit si taxa pe cladiri (cod 07.02.01.01+07.02.01.02)	07.02.01	351.00	90.00	87.00	87.00	87.00	305.00	332.00	318.00
Impozit pe cladiri de la persoane fizice *)	07.02.01.01	X 151	X 40	X 37	X 37	X 37	X	X	X
Impozit pe cladiri de la persoane juridice *)	07.02.01.02	X 200	X 50	X 50	X 50	X 50	X	X	X
Impozit si taxa pe teren (cod 07.02.02.01+07.02.02.02+07.02.02.03)	07.02.02	534.00	139.00	135.00	135.00	125.00	511.00	522.00	533.00
Impozit pe terenuri de la persoane fizice *)	07.02.02.01	X 104	X 24	X 22	X 22	X 21	X	X	X
Impozit si taxa pe teren de la persoane juridice *)	07.02.02.02	X 430	X 115	X 113	X 113	X 104	X	X	X
Impozit pe terenul din extravilan *)	07.02.02.03	X 400	X 100	X 100	X 100	X 100	X	X	X
Impozit si taxe pe terenuri si alte taxe de timbru	07.02.03	55.00	25.00	10.00	10.00	10.00	50.00	51.00	52.00
Impozite si taxe pe proprietate	07.02.50	20.00	5.00	5.00	5.00	5.00	10.00	10.00	10.00
IMPOZITE SI TAXE PE BUNURI SI SERVICII (cod 11.02+12.02+15.02+16.02)	00.10	3,767.00	1,669.00	830.00	588.00	680.00	5,652.00	5,903.00	6,092.00
Impozite defalcate din TVA (cod 11.02.01+11.02.02+11.02.05+11.02.06+11.02.09)	11.02	3,472.00	1,593.00	757.00	515.00	607.00	5,410.00	5,651.00	5,830.00
Impozite defalcate din taxa pe valoarea adaugata pentru finantarea cheltuielilor descentralizate la nivelul statului, oraselor, municipiilor, sectoarelor si Municipiului Bucuresti	11.02.02	442.00	442.00				2,207.00	2,217.00	2,228.00
Impozite defalcate din taxa pe valoarea adaugata pentru echilibrarea bugetelor locale	11.02.06	3,030.00	1,151.00	757.00	515.00	607.00	3,203.00	3,434.00	3,604.00
Impozite pe utilizarea bunurilor, autorizarea utilizarii bunurilor sau pe desfasurarea de activitati (cod 16.02+16.02.03+16.02.50)	16.02	295.00	76.00	73.00	73.00	73.00	242.00	252.00	262.00
Impozite pe mijloacele de transport (cod 16.02.02.01+16.02.02.02)	16.02.02	284.00	71.00	71.00	71.00	71.00	230.00	240.00	250.00
Impozite pe mijloacele de transport detinute de persoane fizice	16.02.02.01	X 100	X 20	X 20	X 20	X 20	X	X	X
Impozite pe mijloacele de transport detinute de persoane juridice *)	16.02.02.02	X 184	X 51	X 51	X 51	X 51	X	X	X
Impozite si taxe pentru eliberarea de licente si autorizatii de functionare	16.02.03	9.00	3.00	2.00	2.00	2.00	10.00	10.00	10.00

12

DENUMIREA INDICATORILOR	Cod Indicator	Buget 2019					Estimari		
		PREVEDERI ANUALE	PREVEDERI TRIMESTRIALE				2020	2021	2022
		TOTAL	Trim. I	Trim. II	Trim. III	Trim. IV			
... autorizarea utilizarii bunurilor sau pe desfasurare de activitati	16.02.50	2.00	2.00				2.00	2.00	2.00
<b>PREVEDERI ANUALE (cod 00.13+00.14)</b>	<b>00.12</b>	<b>712.00</b>	<b>272.00</b>	<b>140.00</b>	<b>155.00</b>	<b>145.00</b>	<b>660.00</b>	<b>735.00</b>	<b>710.00</b>
<b>IMPROPRIETATE (cod 30.02+31.02)</b>	<b>00.13</b>	<b>300.00</b>	<b>80.00</b>	<b>70.00</b>	<b>80.00</b>	<b>70.00</b>	<b>300.00</b>	<b>350.00</b>	<b>320.00</b>
<b>... (cod 30.02.01+30.02.05+30.02.08+30.02.50)</b>	<b>30.02</b>	<b>300.00</b>	<b>80.00</b>	<b>70.00</b>	<b>80.00</b>	<b>70.00</b>	<b>300.00</b>	<b>350.00</b>	<b>320.00</b>
... achizitii (cod 30.02.05.30)	30.02.05	300.00	80.00	70.00	80.00	70.00	300.00	350.00	320.00
... achizitii si inchirieri de catre institutiile publice	30.02.05.30	300.00	80.00	70.00	80.00	70.00	300.00	350.00	320.00
<b>... SI SERVICII (cod 33.02+34.02+35.02+36.02+37.02)</b>	<b>00.14</b>	<b>412.00</b>	<b>192.00</b>	<b>70.00</b>	<b>75.00</b>	<b>75.00</b>	<b>360.00</b>	<b>385.00</b>	<b>390.00</b>
... si alte activitati (cod 33.02.12+33.02.13+33.02.24+33.02.26+33.02.27+33.02.28+33.02.33+33.02.50)	33.02	180.00	45.00	45.00	45.00	45.00	200.00	200.00	200.00
... servicii	33.02.08	180.00	45.00	45.00	45.00	45.00	200.00	200.00	200.00
... consilieri (cod 35.02.01+35.02.02+35.02.03+35.02.50)	35.02	120.00	35.00	25.00	30.00	30.00	140.00	165.00	170.00
... aplicate potrivit dispozitiilor legale (cod 35.02.01.02)	35.02.01	85.00	25.00	20.00	20.00	20.00	140.00	165.00	170.00
... aplicate de catre alte institutii de specialitate	35.02.01.02	85.00	25.00	20.00	20.00	20.00	140.00	165.00	170.00
... consilieri	35.02.50	35.00	10.00	5.00	10.00	10.00			
<b>... (cod 36.02.01+36.02.07+36.02.11+36.02.14+36.02.22+36.02.23+36.02.31+36.02.32+36.02.36)</b>	<b>36.02</b>	<b>112.00</b>	<b>112.00</b>				<b>20.00</b>	<b>20.00</b>	<b>20.00</b>
... sau disponibilitatile institutiilor publice	36.02.05	93.00	93.00						
	36.02.50	19.00	19.00						
... de functionare pentru finantarea sectiunii de dezvoltare a bugetului local (cod 37.02.03)	37.02.03	-2,404.00	-1,044.00	-364.00	-692.00	-304.00	-2,753.00	-2,812.00	-2,709.00
... de functionare	37.02.04	2,404.00	1,044.00	364.00	692.00	304.00	2,753.00	2,812.00	2,709.00
<b>... ALTE NIVELE ALE ADMINISTRATIEI PUBLICE (cod 42.02+43.02)</b>	<b>00.18</b>	<b>13,269.00</b>	<b>9,178.00</b>	<b>4,029.00</b>	<b>26.00</b>	<b>36.00</b>	<b>4,609.00</b>	<b>155.00</b>	<b>155.00</b>
... de stat (cod 42.02.10+42.02.12+42.02.13+42.02.15+42.02.16+ 42.02.18+42.02.20+42.02.21+42.02.23+42.02.24+42.02.25+42.02.26+42.02.27+42.02.28+42.02.29+42.02.30+42.02.31+42.02.32+42.02.33+42.02.34+42.02.35+42.02.40 la 42.02.42+42.02.43+42.02.44+42.02.45+42.02.46+42.02.47+42.02.48+42.02.49+42.02.50+42.02.51+42.02.52+42.02.53+42.02.54+42.02.55+42.02.62+42.02.65 la 42.02.77+42.02.78)	42.02	12,889.00	8,798.00	4,029.00	26.00	36.00	4,609.00	155.00	155.00
... pentru incalzirea locuintei cu lemne, carbuni, combustibili petrolieri	42.02.34	30.00	10.00			20.00	30.00	30.00	30.00
... locale in cadrul programelor FEGA implementate de APIA	42.02.42	100.00	29.00	29.00	26.00	16.00	125.00	125.00	125.00
... National de Dezvoltare Locala	42.02.65	12,759.00	8,759.00	4,000.00			4,454.00		
... (cod 43.02.01+43.02.04+43.02.05+43.02.06+43.02.07+43.02.08+43.02.09+43.02.10+43.02.11+43.02.12+43.02.13+43.02.14+43.02.15+43.02.16+43.02.17+43.02.18+43.02.19+43.02.20+43.02.21+43.02.22+43.02.23+43.02.24+43.02.25+43.02.26+43.02.27+43.02.28+43.02.29+43.02.30+43.02.31+43.02.32+43.02.33+43.02.34+43.02.35+43.02.36+43.02.37+43.02.38+43.02.39+43.02.40+43.02.41+43.02.42+43.02.43+43.02.44+43.02.45+43.02.46+43.02.47+43.02.48+43.02.49+43.02.50+43.02.51+43.02.52+43.02.53+43.02.54+43.02.55+43.02.56+43.02.57+43.02.58+43.02.59+43.02.60+43.02.61+43.02.62+43.02.63+43.02.64+43.02.65+43.02.66+43.02.67+43.02.68+43.02.69+43.02.70+43.02.71+43.02.72+43.02.73+43.02.74+43.02.75+43.02.76+43.02.77+43.02.78+43.02.79+43.02.80+43.02.81+43.02.82+43.02.83+43.02.84+43.02.85+43.02.86+43.02.87+43.02.88+43.02.89+43.02.90+43.02.91+43.02.92+43.02.93+43.02.94+43.02.95+43.02.96+43.02.97+43.02.98+43.02.99)	43.02	380.00	380.00						
... pentru sustinerea proiectelor din PNDR 2014-2020****)	43.02.31	380.00	380.00						
... efectuate si premiantii aferente cadrului de finantare (cod 48.02.01 la cod 48.02.04.02)	48.02	5,458.00	3,650.00	1,808.00			1,603.00		
... (cod 48.02.02.01+48.02.02.02+48.02.02.03)	48.02.02	1,600.00	1,600.00				695.00		
... efectuate in anul curent	48.02.02.01	934.00	934.00				695.00		
... efectuate in anii anteriori	48.02.02.02	666.00	666.00						
... Rurala (FEADR) (cod 48.02.04.01+48.02.04.02+48.02.04.03)	48.02.04	3,858.00	2,050.00	1,808.00			908.00		
... efectuate in anul curent	48.02.04.01	2,050.00	2,050.00						
... efectuate in anii anteriori	48.02.04.02	1,808.00		1,808.00			908.00		



DENUMIREA INDICATORILOR	Cod indicator	Buget 2019					Estimari		
		PREVEDERI ANUALE	PREVEDERI TRIMESTRIALE				2020	2021	2022
		TOTAL	Trim. I	Trim. II	Trim. III	Trim. IV			
Cheltuieli de servicii si alte activitati (cod 33.02.12+33.02.13+33.02.24+33.02.26+33.02.27+33.02.28+33.02.33+33.02.50)	33.02	180.00	45.00	45.00	45.00	45.00	200.00	200.00	200.00
Cheltuieli de servicii	33.02.08	180.00	45.00	45.00	45.00	45.00	200.00	200.00	200.00
Cheltuieli de comisioane (cod 35.02.01+35.02.02+35.02.03+35.02.50)	35.02	120.00	35.00	25.00	30.00	30.00	140.00	165.00	170.00
Cheltuieli de sanctiuni aplicate potrivit dispozitiilor legale (cod 35.02.01.02)	35.02.01	85.00	25.00	20.00	20.00	20.00	140.00	165.00	170.00
Cheltuieli de sanctiuni aplicate de catre alte institutii de specialitate	35.02.01.02	85.00	25.00	20.00	20.00	20.00	140.00	165.00	170.00
Cheltuieli de confiscari	35.02.50	35.00	10.00	5.00	10.00	10.00			
Cheltuieli de servicii si alte activitati (cod 36.02.01+36.02.05+36.02.06+36.02.11+36.02.14+36.02.32+36.02.50)	36.02	112.00	112.00				20.00	20.00	20.00
Cheltuieli pentru disponibilitatile institutiilor publice	36.02.05	93.00	93.00						
Cheltuieli de servicii si alte activitati (cod 37.02.01+37.02.03+37.02.50)	37.02	-2,404.00	-1,044.00	-364.00	-692.00	-304.00	-2,753.00	-2,812.00	-2,709.00
Cheltuieli de functionare pentru finantarea sectiunii de dezvoltare a bugetului local	37.02.03	-2,404.00	-1,044.00	-364.00	-692.00	-304.00	-2,753.00	-2,812.00	-2,709.00
Cheltuieli de servicii (cod 00.17)	00.17	130.00	39.00	29.00	26.00	36.00	155.00	155.00	155.00
CHILTUIELI LA NIVELE ALE ADMINISTRATIEI PUBLICE (cod 42.02+43.02)	00.18	130.00	39.00	29.00	26.00	36.00	155.00	155.00	155.00
Cheltuieli de stat (cod 42.02.21+42.02.28+42.02.34 + 42.02.35 +42.02.41 + 42.02.42 + 42.02.54+42.02.66+42.02.73)	42.02	130.00	39.00	29.00	26.00	36.00	155.00	155.00	155.00
Cheltuieli pentru caldura altorului pentru incalzirea locuintei cu lemne, carbuni, combustibili petrolieri	42.02.34	30.00	10.00			20.00	30.00	30.00	30.00
Cheltuieli de servicii locale in cadrul programelor FEAGA implementate de APIA	42.02.42	100.00	29.00	29.00	26.00	16.00	125.00	125.00	125.00
CHILTUIELI DE DEZVOLTARE (00.02+00.15+00.16+00.17+45.02+46.02+48.02) - TOTAL	00.01SD	21,001.00	13,833.00	6,172.00	692.00	304.00	8,810.00	2,812.00	2,709.00
Cheltuieli de servicii (cod 00.12)	00.02	2,404.00	1,044.00	364.00	692.00	304.00	2,753.00	2,812.00	2,709.00
Cheltuieli de servicii (cod 00.14)	00.12	2,404.00	1,044.00	364.00	692.00	304.00	2,753.00	2,812.00	2,709.00
CHILTUIELI SI SERVICII (cod 36.02+37.02)	00.14	2,404.00	1,044.00	364.00	692.00	304.00	2,753.00	2,812.00	2,709.00
Cheltuieli de servicii de decal subventiile (cod 37.02.04+37.02.05)	37.02	2,404.00	1,044.00	364.00	692.00	304.00	2,753.00	2,812.00	2,709.00
Cheltuieli de functionare	37.02.04	2,404.00	1,044.00	364.00	692.00	304.00	2,753.00	2,812.00	2,709.00
Cheltuieli de servicii (cod 00.17)	00.17	13,139.00	9,139.00	4,000.00			4,454.00		
CHILTUIELI SI SERVICII LA NIVELE ALE ADMINISTRATIEI PUBLICE (cod 42.02+43.02)	00.18	13,139.00	9,139.00	4,000.00			4,454.00		
Cheltuieli de stat (cod 42.02.01+42.02.05+42.02.10+42.02.12 +42.02.13+42.02.15 +42.02.21+42.02.40+42.02.51+42.02.52+42.02.55+42.02.62+42.02.65+42.02.67+42.02.73)	42.02	12,759.00	8,759.00	4,000.00			4,454.00		
Cheltuieli de servicii locale de Dezvoltare Locala	42.02.65	12,759.00	8,759.00	4,000.00			4,454.00		
Cheltuieli de servicii administrative (cod 43.02.31)	43.02	380.00	380.00						
Cheltuieli de servicii pentru sustinerea proiectelor din PNDR 2014-2020****)	43.02.31	380.00	380.00						
Cheltuieli de servicii efectuate in contul planului de executie si premianantii aferente cadrului de servicii (cod 48.02.01 la cod 48.02.02.15+48.02.02.19+48.02.02.22+48.02.02.23)	48.02	5,458.00	3,650.00	1,808.00			1,603.00		
Cheltuieli de servicii efectuate in anul curent	48.02.02	1,600.00	1,600.00				695.00		
Cheltuieli de servicii efectuate in anii anteriori	48.02.02.01	934.00	934.00				695.00		
Cheltuieli de servicii efectuate in anii anteriori	48.02.02.02	666.00	666.00						
Cheltuieli de servicii de Dezvoltare Rurala (FEADR) (cod 48.02.04.01+48.02.04.02+48.02.04.03)	48.02.04	3,858.00	2,050.00	1,808.00			908.00		
Cheltuieli de servicii efectuate in anul curent	48.02.04.01	2,050.00	2,050.00						
Cheltuieli de servicii efectuate in anii anteriori	48.02.04.02	1,808.00		1,808.00			908.00		

DENUMIREA INDICATORILOR	Cod indicator	Buget 2019				Estimari			
		PREVEDERI ANUALE	PREVEDERI TRIMESTRIALE				2020	2021	2022
		TOTAL	Trim. I	Trim. II	Trim. III	Trim. IV			

...le la regile autonome și societățile comerciale de subordonare locală care realizează  
 ... cu finanțare externă, conform Codului fiscal  
 ... se face numai în execuție  
 ... completează în etapa de planificare

Ordonator principal de credite,



**BUGETUL LOCAL DETALIAT LA CHELTUIELI  
 PE CAPITOLE, SUBCAPITOLE ȘI PARAGRAFE PE ANUL 2019 SI ESTIMARI PENTRU ANII 2020-2022**

- mii lei -

DENUMIREA INDICATORILOR	Cod indicator	Buget 2019						Estimari		
		PREVEDERI ANUALE		PREVEDERI TRIMESTRIALE				2020	2021	2022
		TOTAL	din care credite bugetare destinate stingerii platilor restante	Trim. I	Trim. II	Trim. III	Trim. IV			
(cod 49.02+59.02+63.02+70.02+74.02+79.02)	49.02	27,976.00		16,964.00	7,669.00	1,931.00	1,412.00	14,811.00	9,133.00	9,366.00
<b>EXPENDEZIILE GENERALE (cod 51.02+54.02+55.02+56.02)</b>	<b>50.02</b>	<b>3,506.00</b>		<b>918.00</b>	<b>833.00</b>	<b>980.00</b>	<b>775.00</b>	<b>2,486.00</b>	<b>4,031.00</b>	<b>3,434.00</b>
Cheltuieli externe (cod 51.02.01)	51.02	3,320.00		901.00	786.00	933.00	700.00	2,302.00	3,853.00	3,259.00
Cheltuieli externe (cod 51.02.01.03)	51.02.01	3,320.00		901.00	786.00	933.00	700.00	2,302.00	3,853.00	3,259.00
Cheltuieli externe (cod 51.02.01.03)	51.02.01.03	3,320.00		901.00	786.00	933.00	700.00	2,302.00	3,853.00	3,259.00
Cheltuieli generale (cod 54.02.05+54.02.06+54.02.07+54.02.10+54.02.50)	54.02	5.00		5.00				5.00	5.00	5.00
Cheltuieli la dispozitia autoritatilor locale	54.02.05	5.00		5.00				5.00	5.00	5.00
Cheltuieli pentru imprumuturi	55.02	126.00			32.00	32.00	62.00	119.00	113.00	110.00
Cheltuieli generale intre diferite nivele ale administratiei (cod 56.02)	56.02	55.00		12.00	15.00	15.00	13.00	60.00	60.00	60.00
Cheltuieli generale ale judetelor pentru institutiile de asistenta sociala pentru	56.02.07	55.00		12.00	15.00	15.00	13.00	60.00	60.00	60.00
<b>EXPENDEZIILE PROTECTIEI CIVILE SI SIGURANTA NATIONALA (cod 59.02)</b>	<b>59.02</b>	<b>50.00</b>		<b>11.00</b>	<b>20.00</b>	<b>12.00</b>	<b>7.00</b>	<b>60.00</b>	<b>70.00</b>	<b>80.00</b>
Cheltuieli nationale (cod 61.02.03+61.02.05+61.02.50)	61.02	50.00		11.00	20.00	12.00	7.00	60.00	70.00	80.00
Cheltuieli pentru protectia incendiilor (protectie civila nonmilitara)	61.02.05	50.00		11.00	20.00	12.00	7.00	60.00	70.00	80.00
<b>EXPENDEZIILE SOCIALE SI CULTURALE (cod 65.02+66.02+67.02+68.02)</b>	<b>63.02</b>	<b>10,948.00</b>		<b>9,030.00</b>	<b>722.00</b>	<b>656.00</b>	<b>540.00</b>	<b>6,107.00</b>	<b>3,562.00</b>	<b>3,242.00</b>
Cheltuieli sociale (cod 65.02.04+65.02.05+65.02.07+65.02.11+65.02.12+65.02.50)	65.02	8,485.00		8,485.00				3,502.00	831.00	481.00
Cheltuieli sociale (cod 65.02.03.01+65.02.03.02)	65.02.03	2,673.00		2,673.00				921.00	13.00	13.00
Cheltuieli sociale (cod 65.02.03.01+65.02.03.02)	65.02.03.01	2,673.00		2,673.00				921.00	13.00	13.00
Cheltuieli sociale (cod 65.02.04.01+65.02.04.02+65.02.04.03)	65.02.04	4,536.00		4,536.00				2,046.00	766.00	416.00
Cheltuieli sociale (cod 65.02.04.01+65.02.04.02+65.02.04.03)	65.02.04.02	4,536.00		4,536.00				2,046.00	766.00	416.00
Cheltuieli sociale (cod 65.02.11.03+65.02.11.30)	65.02.11	1,224.00		1,224.00				483.00		
Cheltuieli sociale (cod 65.02.11.03+65.02.11.30)	65.02.11.30	1,224.00		1,224.00				483.00		
Cheltuieli pentru plata pensiilor	65.02.50	52.00		52.00				52.00	52.00	52.00
Cheltuieli pentru plata pensiilor (cod 66.02.08+66.02.50)	66.02	103.00		29.00	32.00	26.00	16.00	125.00	125.00	125.00
Cheltuieli pentru plata pensiilor (cod 66.02.08+66.02.50)	66.02.08	103.00		29.00	32.00	26.00	16.00	125.00	125.00	125.00
Cheltuieli pentru plata pensiilor (cod 67.02.03+67.02.05+67.02.06+67.02.50)	67.02	704.00		123.00	277.00	213.00	91.00	670.00	700.00	730.00
Cheltuieli pentru plata pensiilor (cod 67.02.03.04+67.02.03.05+67.02.03.06+67.02.03.07+67.02.03.08)	67.02.03	164.00		33.00	53.00	66.00	12.00	90.00	100.00	110.00
Cheltuieli pentru plata pensiilor (cod 67.02.03.04+67.02.03.05+67.02.03.06+67.02.03.07+67.02.03.08)	67.02.03.07	164.00		33.00	53.00	66.00	12.00	90.00	100.00	110.00
Cheltuieli pentru plata pensiilor (cod 67.02.05.01+67.02.05.02+67.02.05.03)	67.02.05	390.00		89.00	125.00	97.00	79.00	430.00	450.00	470.00
Cheltuieli pentru plata pensiilor (cod 67.02.05.01+67.02.05.02+67.02.05.03)	67.02.05.03	390.00		89.00	125.00	97.00	79.00	430.00	450.00	470.00



DENUMIREA INDICATORILOR	Cod indicator	Buget 2019						Estimari			
		PREVEDERI ANUALE		PREVEDERI TRIMESTRIALE				2020	2021	2022	
		TOTAL	din care credite bugetare destinate stingerii platilor restante	Trim. I	Trim. II	Trim. III	Trim. IV				
Administrația publică și împrumuturi	55.02	126.00			32.00	32.00	62.00	119.00	113.00	110.00	
Administrația generală între diferite nivele ale administrației (cod 55.02.01)	56.02	55.00			12.00	15.00	15.00	13.00	60.00	60.00	60.00
Activități proprii ale județelor pentru institutiile de asistență socială pentru persoanele cu dizabilități	56.02.07	55.00			12.00	15.00	15.00	13.00	60.00	60.00	60.00
ORDINE PUBLICE SI SIGURANTA NATIONALA (cod 59.02)	59.02	50.00			11.00	20.00	12.00	7.00	60.00	70.00	80.00
Siguranța națională (cod 61.02.03+61.02.05+61.02.50)	61.02	50.00			11.00	20.00	12.00	7.00	60.00	70.00	80.00
Prevenirea și stingerea incendiilor (protecție civilă nonmilitară)	61.02.05	50.00			11.00	20.00	12.00	7.00	60.00	70.00	80.00
ACTIVITĂȚI SOCIALE-CULTURALE (cod 65.02+66.02+67.02+68.02)	63.02	2,919.00			1,071.00	702.00	606.00	540.00	3,067.00	3,203.00	3,242.00
Activități culturale (cod 65.02.04+65.02.05+65.02.07+65.02.11+65.02.12+65.02.50)	65.02	526.00			526.00				462.00	472.00	481.00
Activități culturale (cod 65.02.03.01+65.02.03.02)	65.02.03	13.00			13.00				13.00	13.00	13.00
Activități culturale (cod 65.02.03.01)	65.02.03.01	13.00			13.00				13.00	13.00	13.00
Activități culturale (cod 65.02.04.01+65.02.04.02+65.02.04.03)	65.02.04	461.00			461.00				397.00	407.00	416.00
Activități culturale (cod 65.02.04.02)	65.02.04.02	461.00			461.00				397.00	407.00	416.00
Activități culturale (cod 65.02.50)	65.02.50	52.00			52.00				52.00	52.00	52.00
Activități culturale (cod 66.02.08+66.02.50)	66.02	103.00			29.00	32.00	26.00	16.00	125.00	125.00	125.00
Activități culturale (cod 66.02.08)	66.02.08	103.00			29.00	32.00	26.00	16.00	125.00	125.00	125.00
Activități culturale (cod 67.02.03+67.02.05+67.02.06+67.02.50)	67.02	634.00			123.00	257.00	163.00	91.00	670.00	700.00	730.00
Activități culturale (cod 67.02.03.04+67.02.03.05+67.02.03.06+67.02.03.07+67.02.03.08)	67.02.03	94.00			33.00	33.00	16.00	12.00	90.00	100.00	110.00
Activități culturale (cod 67.02.03.07)	67.02.03.07	94.00			33.00	33.00	16.00	12.00	90.00	100.00	110.00
Activități culturale (cod +67.02.05.02+67.02.05.03)	67.02.05	390.00			89.00	125.00	97.00	79.00	430.00	450.00	470.00
Activități culturale (cod 67.02.05.03)	67.02.05.03	390.00			89.00	125.00	97.00	79.00	430.00	450.00	470.00
Activități culturale (cod 67.02.06)	67.02.06	100.00				50.00	50.00		100.00	100.00	100.00
Activități culturale (cod 67.02.50)	67.02.50	50.00			1.00	49.00			50.00	50.00	50.00
Activități culturale (cod 68.02)	68.02	1,656.00			393.00	413.00	417.00	433.00	1,810.00	1,906.00	1,906.00
Activități culturale (cod 68.02.05+68.02.10+68.02.11+68.02.12+68.02.15+68.02.50)	68.02.05	1,600.00			365.00	410.00	415.00	410.00	1,754.00	1,850.00	1,850.00
Activități culturale (cod 68.02.05.02)	68.02.05.02	1,600.00			365.00	410.00	415.00	410.00	1,754.00	1,850.00	1,850.00
Activități culturale (cod 68.02.15.01+68.02.15.02)	68.02.15	46.00			26.00			20.00	46.00	46.00	46.00
Activități culturale (cod 68.02.15.01)	68.02.15.01	46.00			26.00			20.00	46.00	46.00	46.00
Activități culturale (cod 68.02.50)	68.02.50	10.00			2.00	3.00	2.00	3.00	10.00	10.00	10.00
Activități culturale (cod 68.02.50.50)	68.02.50.50	10.00			2.00	3.00	2.00	3.00	10.00	10.00	10.00
DEZVOLTARE PUBLICA, LOCUINTE, MEDIU SI APE (cod 69.02)	69.02	401.00			120.00	116.00	75.00	90.00	490.00	520.00	560.00
Dezvoltare publică (cod 70.02)	70.02	200.00			70.00	50.00	30.00	50.00	240.00	270.00	310.00
Dezvoltare publică (cod 70.02.06+70.02.07+70.02.50)	70.02.06	180.00			50.00	50.00	30.00	50.00	200.00	220.00	250.00
Dezvoltare publică (cod 70.02.50)	70.02.50	20.00			20.00				40.00	50.00	60.00
Dezvoltare publică (cod 74.02.03+74.02.05+74.02.06+74.02.50)	74.02	201.00			50.00	66.00	45.00	40.00	250.00	250.00	250.00

DESCRIEREA INDICATORILOR	Cod indicator	Buget 2019						Estimari		
		PREVEDERI ANUALE		PREVEDERI TRIMESTRIALE				2020	2021	2022
		TOTAL	din care credite bugetare destinate stingerii platilor restante	Trim. I	Trim. II	Trim. III	Trim. IV			
Indicator (cod 74.02.05.01+74.02.05.02)	74.02.05	201.00		50.00	66.00	45.00	40.00	250.00	250.00	250.00
Industria deseurilor	74.02.05.02	201.00		50.00	66.00	45.00	40.00	250.00	250.00	250.00
<b>SECTOR ECONOMICE (cod 80.02+81.02+83.02+84.02+87.02)</b>	<b>79.02</b>	<b>140.00</b>		<b>45.00</b>	<b>70.00</b>	<b>25.00</b>		<b>50.00</b>	<b>50.00</b>	<b>50.00</b>
Industria comerciale si de munca (cod 80.02.01)	80.02	40.00		20.00	20.00			50.00	50.00	50.00
Industria comerciale (cod 80.02.01.10+80.02.01.30)	80.02.01	40.00		20.00	20.00			50.00	50.00	50.00
Industria comerciala si gheturi	80.02.01.06	40.00		20.00	20.00			50.00	50.00	50.00
Industria (cod 84.02.04+84.02.06+84.02.50)	84.02	100.00		25.00	50.00	25.00				
Industria (cod 84.02.01+84.02.03.02+84.02.03.03)	84.02.03	100.00		25.00	50.00	25.00				
	84.02.03.03	100.00		25.00	50.00	25.00				
<b>SECTOR DE DEZVOLTARE (cod 49.02+79.02)</b>	<b>49.02</b>	<b>22,312.00</b>		<b>15,144.00</b>	<b>6,172.00</b>	<b>692.00</b>	<b>304.00</b>	<b>8,810.00</b>	<b>2,812.00</b>	<b>2,709.00</b>
<b>SECTOR PUBLICE GENERALE (cod 51.02+54.02+55.02)</b>	<b>50.02</b>	<b>1,352.00</b>		<b>345.00</b>	<b>244.00</b>	<b>459.00</b>	<b>304.00</b>	<b>152.00</b>	<b>1,553.00</b>	<b>709.00</b>
Activitati externe (cod 51.02.01)	51.02	1,352.00		345.00	244.00	459.00	304.00	152.00	1,553.00	709.00
Activitati externe (cod 51.02.01.03)	51.02.01	1,352.00		345.00	244.00	459.00	304.00	152.00	1,553.00	709.00
	51.02.01.03	1,352.00		345.00	244.00	459.00	304.00	152.00	1,553.00	709.00
<b>SECTOR SOCIAL-CULTURALE (cod 65.02+66.02+67.02+68.02)</b>	<b>63.02</b>	<b>8,029.00</b>		<b>7,959.00</b>	<b>20.00</b>	<b>50.00</b>		<b>3,040.00</b>	<b>359.00</b>	
Activitati culturale (cod 65.02.04+65.02.05+65.02.07+65.02.11+65.02.50)	65.02	7,959.00		7,959.00				3,040.00	359.00	
Activitati culturale (cod 65.02.03.01+65.02.03.02)	65.02.03	2,660.00		2,660.00				908.00		
	65.02.03.01	2,660.00		2,660.00				908.00		
Activitati culturale (cod 65.02.04.01+65.02.04.02+65.02.04.03)	65.02.04	4,075.00		4,075.00				1,649.00	359.00	
	65.02.04.02	4,075.00		4,075.00				1,649.00	359.00	
Activitati culturale (cod 65.02.11.03+65.02.11.30)	65.02.11	1,224.00		1,224.00				483.00		
	65.02.11.30	1,224.00		1,224.00				483.00		
Activitati culturale (cod 67.02.03+67.02.05+67.02.06+67.02.50)	67.02	70.00			20.00	50.00				
	67.02.03	70.00			20.00	50.00				
	67.02.03.07	70.00			20.00	50.00				
<b>SECTOR DE DEZVOLTARE PUBLICA, LOCUINTE, MEDIU SI APE (cod 69.02)</b>	<b>69.02</b>	<b>5,709.00</b>		<b>3,609.00</b>	<b>2,100.00</b>			<b>1,167.00</b>	<b>300.00</b>	<b>1,000.00</b>
Activitati de dezvoltare publica (cod 70.02+70.02.07+70.02.50)	70.02	1,845.00		1,745.00	100.00					
Activitati de dezvoltare publica (cod 74.02.03+74.02.05+74.02.06+74.02.50)	74.02	3,864.00		1,864.00	2,000.00			1,167.00	300.00	1,000.00
Activitati de dezvoltare publica (cod 74.02.06)	74.02.06	3,864.00		1,864.00	2,000.00			1,167.00	300.00	1,000.00
<b>SECTOR ECONOMICE (cod 80.02+81.02+83.02+84.02+87.02)</b>	<b>79.02</b>	<b>7,222.00</b>		<b>3,231.00</b>	<b>3,808.00</b>	<b>183.00</b>		<b>4,451.00</b>	<b>600.00</b>	<b>1,000.00</b>
Industria comerciale si de munca (cod 80.02.01+80.02.02)	80.02	406.00		406.00				227.00		
Industria comerciale (cod 80.02.01.10+80.02.01.30)	80.02.01	406.00		406.00				227.00		
Industria comerciala si sociala	80.02.01.10	406.00		406.00				227.00		

DENUMIREA INDICATORILOR	Cod indicator	Buget 2019						Estimari		
		PREVEDERI ANUALE		PREVEDERI TRIMESTRIALE				2020	2021	2022
		TOTAL	din care credite bugetare destinate stingerii platilor restante	Trim. I	Trim. II	Trim. III	Trim. IV			
Cheltuii (cod 84.02.03+84.02.06+84.02.50)	84.02	6,816.00		2,825.00	3,808.00	183.00		4,224.00	600.00	1,000.00
Cheltuii (cod 84.02.03.01+84.02.03.02+84.02.03.03)	84.02.03	6,816.00		2,825.00	3,808.00	183.00		4,224.00	600.00	1,000.00
Cheltuii	84.02.03.01	2,458.00		650.00	1,808.00					
	84.02.03.03	4,358.00		2,175.00	2,000.00	183.00		4,224.00	600.00	1,000.00
REZERVA, EXCEDENT / DEFICIT ( 98.02-99.02)	98.02	-1,311.00		-1,311.00						
99.02.97	99.02	-1,311.00		-1,311.00						
Cheltuii de dezvoltare	99.02.97	-1,311.00		-1,311.00						

Ordonari din excedentul anilor precedenti  
 - Fiecare capitol, subcapitol și paragraf de cheltuieli se detaliază în mod corespunzător, conform clasificăției economice.

Ordonator Principal de credite,



Intocmit,



**BUGETUL INSTITUTIILOR PUBLICE SI ACTIVITATILOR FINANTATE INTEGRAL  
SAU PARTIAL DIN VENITURI PROPRII, PE ANUL 2019 SI ESTIMARI PENTRU ANII 2020-2022 - VENITURI**

- mii lei -


DENUMIREA INDICATORILOR	Cod indicator	Buget 2019					Estimari		
		PREVEDERI ANUALE	PREVEDERI TRIMESTRIALE				2020	2021	2022
		TOTAL	Trim. I	Trim. II	Trim. III	Trim. IV			
VENITURI (cod 00.02+00.15+00.16+00.17+45.10+46.10+48.10)	00.01	251.00	139.00	104.00	4.00	4.00	374.00	381.00	391.00
IMBUNDE (cod 00.03+00.12)	00.02	238.00	126.00	104.00	4.00	4.00	361.00	368.00	378.00
IMBUNDE CALE (cod 00.13+00.14)	00.12	238.00	126.00	104.00	4.00	4.00	361.00	368.00	378.00
VENITURI PROPRII (cod 30.10+31.10)	00.13	219.00	107.00	104.00	4.00	4.00	334.00	341.00	351.00
IMBUNDE (cod 30.10.05+30.10.08+30.10.09+30.10.50)	30.10	219.00	107.00	104.00	4.00	4.00	334.00	341.00	351.00
IMBUNDE la inchirieri (cod 30.10.05.30)	30.10.05	19.00	7.00	4.00	4.00	4.00	21.00	21.00	25.00
IMBUNDE la inchirieri de catre institutiile publice	30.10.05.30	19.00	7.00	4.00	4.00	4.00	21.00	21.00	25.00
IMBUNDE	30.10.50	200.00	100.00	100.00			313.00	320.00	326.00
VENITURI SI SERVICII (cod 33.10+34.10+35.10+36.10+37.10)	00.14	19.00	19.00				27.00	27.00	27.00
VENITURI de servicii si alte activitati (cod 33.10.05+33.10.13+33.10.14+33.10.16+33.10.17+33.10.19+33.10.20+33.10.21+33.10.30 la 33.10.32)	33.10	19.00	19.00				27.00	27.00	27.00
VENITURI de servicii	33.10.05	19.00	19.00				27.00	27.00	27.00
VENITURI (cod 42.10)	00.17	13.00	13.00				13.00	13.00	13.00
VENITURI LA NIVELE ALE ADMINISTRATIEI PUBLICE (cod 42.10+43.10)	00.18	13.00	13.00				13.00	13.00	13.00
VENITURI LA ADMINISTRATII (cod 43.10.09+43.10.14+43.10.15+43.10.16+43.10.17+43.10.19+43.10.31+43.10.32+43.10.33)	43.10	13.00	13.00				13.00	13.00	13.00
VENITURI la institutiile publice	43.10.09	13.00	13.00				13.00	13.00	13.00
VENITURI DE FUNCTIONARE (cod 00.02+00.16+00.17)	00.01SF	251.00	139.00	104.00	4.00	4.00	374.00	381.00	391.00
IMBUNDE (cod 00.03+00.12)	00.02	238.00	126.00	104.00	4.00	4.00	361.00	368.00	378.00
IMBUNDE CALE (cod 00.13+00.14)	00.12	238.00	126.00	104.00	4.00	4.00	361.00	368.00	378.00
VENITURI PROPRII (cod 30.10+31.10)	00.13	219.00	107.00	104.00	4.00	4.00	334.00	341.00	351.00
IMBUNDE (cod 30.10.05+30.10.08+30.10.09+30.10.50)	30.10	219.00	107.00	104.00	4.00	4.00	334.00	341.00	351.00
IMBUNDE la inchirieri (cod 30.10.05.30)	30.10.05	19.00	7.00	4.00	4.00	4.00	21.00	21.00	25.00
IMBUNDE la inchirieri de catre institutiile publice	30.10.05.30	19.00	7.00	4.00	4.00	4.00	21.00	21.00	25.00
IMBUNDE	30.10.50	200.00	100.00	100.00			313.00	320.00	326.00
VENITURI SI SERVICII (cod 33.10+34.10+35.10+36.10+37.10)	00.14	19.00	19.00				27.00	27.00	27.00
VENITURI de servicii si alte activitati (cod 33.10.05 + 33.10.08 +33.10.09+ 33.10.13 + 33.10.14 + 33.10.17 + 33.10.19 + 33.10.20+33.10.21+33.10.30 la 33.10.32 + 33.10.50)	33.10	19.00	19.00				27.00	27.00	27.00
VENITURI de servicii	33.10.05	19.00	19.00				27.00	27.00	27.00
VENITURI (cod 42.10)	00.17	13.00	13.00				13.00	13.00	13.00
VENITURI LA NIVELE ALE ADMINISTRATIEI PUBLICE (cod 42.10+43.10)	00.18	13.00	13.00				13.00	13.00	13.00
VENITURI LA ADMINISTRATII (cod 43.10.09+43.10.10+43.10.15+43.10.33)	43.10	13.00	13.00				13.00	13.00	13.00
VENITURI la institutiile publice	43.10.09	13.00	13.00				13.00	13.00	13.00

28

DENUMIREA INDICATORILOR	Cod indicator	Buget 2019				Estimari			
		PREVEDERI ANUALE	PREVEDERI TRIMESTRIALE				2020	2021	2022
		TOTAL	Trim. I	Trim. II	Trim. III	Trim. IV			

... de la regiile autonome și societățile comerciale de subordonare locală care realizează  
... cu finanțare externă, conform Codului fiscal  
... se face numai în executie  
... completează în etapa de planificare

Ordonator principal de credite,  
Florin Borșan-Daniel



**BUGETUL INSTITUTIILOR PUBLICE SI ACTIVITATILOR FINANTATE INTEGRAL  
SAU PARTIAL DIN VENITURI PROPRII, PE ANUL 2019 SI ESTIMARI PENTRU ANII 2020-2022 - CHELTUIELI**

- mii lei -

DENUMIREA INDICATORILOR	Cod indicator	Buzet 2019						Estimari		
		PREVEDERI ANUALE		PREVEDERI TRIMESTRIALE				2020	2021	2022
		TOTAL	din care credite bugetare destinate stingerii platilor restante	Trim. I	Trim. II	Trim. III	Trim. IV			
<b>SECTIONEA DE FUNCTIONARE + SECTIUNEA DE FUNCTIONARE (cod 49.10+50.10+51.10+52.10+53.10+70.10+74.10+79.10)</b>	<b>49.10</b>	<b>264.00</b>		<b>152.00</b>	<b>104.00</b>	<b>4.00</b>	<b>4.00</b>	<b>374.00</b>	<b>381.00</b>	<b>391.00</b>
<b>SECTIUNEA SOCIAL-CULTURALE (cod 65.10+66.10+67.10+68.10)</b>	<b>63.10</b>	<b>48.00</b>		<b>48.00</b>				<b>45.00</b>	<b>45.00</b>	<b>45.00</b>
<b>SECTIUNEA SOCIAL-CULTURALE (cod 65.10+66.10+67.10+68.10)</b>	<b>63.10</b>	<b>48.00</b>		<b>48.00</b>				<b>45.00</b>	<b>45.00</b>	<b>45.00</b>
<b>SECTIUNEA SOCIAL-CULTURALE (cod 65.10+66.10+67.10+68.10)</b>	<b>65.10</b>	<b>48.00</b>		<b>48.00</b>				<b>45.00</b>	<b>45.00</b>	<b>45.00</b>
Cheltuieli curente (cod 65.10.03.01+65.10.03.02)	65.10.03	32.00		32.00				40.00	40.00	40.00
Cheltuieli curente	65.10.03.01	32.00		32.00				40.00	40.00	40.00
Cheltuieli curente (cod 65.10.04.01+65.10.04.02+65.10.04.03)	65.10.04	16.00		16.00				5.00	5.00	5.00
Cheltuieli curente	65.10.04.02	16.00		16.00				5.00	5.00	5.00
<b>SECTIUNEA ECONOMICE (cod 80.10+83.10+84.10+87.10)</b>	<b>79.10</b>	<b>216.00</b>		<b>104.00</b>	<b>104.00</b>	<b>4.00</b>	<b>4.00</b>	<b>329.00</b>	<b>336.00</b>	<b>346.00</b>
Cheltuieli economice comerciale si de munca (cod 80.10.01)	80.10	16.00		4.00	4.00	4.00	4.00	16.00	16.00	20.00
Cheltuieli economice comerciale (cod 80.10.01.30)	80.10.01	16.00		4.00	4.00	4.00	4.00	16.00	16.00	20.00
Cheltuieli economice generale economice si comerciale	80.10.01.30	16.00		4.00	4.00	4.00	4.00	16.00	16.00	20.00
Cheltuieli economice (cod 87.10.50)	87.10	200.00		100.00	100.00			313.00	320.00	326.00
Cheltuieli economice	87.10.50	200.00		100.00	100.00			313.00	320.00	326.00
<b>EXCEDENT / DEFICIT</b>	<b>96.10</b>	<b>-13.00</b>		<b>-13.00</b>						
Cheltuieli economice	99.10	-13.00		-13.00						
Cheltuieli economice	99.10.96	-13.00		-13.00						
<b>SECTIONEA DE FUNCTIONARE (cod 49.10+50.10+51.10+52.10+53.10+79.10)</b>	<b>49.10</b>	<b>264.00</b>		<b>152.00</b>	<b>104.00</b>	<b>4.00</b>	<b>4.00</b>	<b>374.00</b>	<b>381.00</b>	<b>391.00</b>
<b>SECTIUNEA SOCIAL-CULTURALE ( COD 65.10+66.10+67.10+68.10)</b>	<b>63.10</b>	<b>48.00</b>		<b>48.00</b>				<b>45.00</b>	<b>45.00</b>	<b>45.00</b>
<b>SECTIUNEA SOCIAL-CULTURALE ( COD 65.10+66.10+67.10+68.10)</b>	<b>63.10</b>	<b>48.00</b>		<b>48.00</b>				<b>45.00</b>	<b>45.00</b>	<b>45.00</b>
<b>SECTIUNEA SOCIAL-CULTURALE (cod 65.10+66.10+67.10+68.10)</b>	<b>65.10</b>	<b>48.00</b>		<b>48.00</b>				<b>45.00</b>	<b>45.00</b>	<b>45.00</b>
Cheltuieli curente (cod 65.10.03.01+65.10.03.02)	65.10.03	32.00		32.00				40.00	40.00	40.00
Cheltuieli curente	65.10.03.01	32.00		32.00				40.00	40.00	40.00
Cheltuieli curente (cod 65.10.04.01+65.10.04.02+65.10.04.03)	65.10.04	16.00		16.00				5.00	5.00	5.00
Cheltuieli curente	65.10.04.02	16.00		16.00				5.00	5.00	5.00
<b>SECTIUNEA ECONOMICE ( cod 80.10+83.10+84.10+87.10)</b>	<b>79.10</b>	<b>216.00</b>		<b>104.00</b>	<b>104.00</b>	<b>4.00</b>	<b>4.00</b>	<b>329.00</b>	<b>336.00</b>	<b>346.00</b>
Cheltuieli economice comerciale si de munca (cod 80.10.01)	80.10	16.00		4.00	4.00	4.00	4.00	16.00	16.00	20.00
Cheltuieli economice comerciale (cod 80.10.01.30)	80.10.01	16.00		4.00	4.00	4.00	4.00	16.00	16.00	20.00
Cheltuieli economice generale economice si comerciale	80.10.01.30	16.00		4.00	4.00	4.00	4.00	16.00	16.00	20.00
Cheltuieli economice (cod 87.10.50)	87.10	200.00		100.00	100.00			313.00	320.00	326.00
Cheltuieli economice	87.10.50	200.00		100.00	100.00			313.00	320.00	326.00
<b>EXCEDENT / DEFICIT</b>	<b>96.10</b>	<b>-13.00</b>		<b>-13.00</b>						
Cheltuieli economice	99.10	-13.00		-13.00						


29

DENUMIREA INDICATORILOR	Cod indicator	Buget 2019						Estimari		
		PREVEDERI ANUALE		PREVEDERI TRIMESTRIALE				2020	2021	2022
		TOTAL	din care credite bugetare destinate stingerii platilor restante	Trim. I	Trim. II	Trim. III	Trim. IV			
cheltuieli de functionare	99.10.96	-13.00		-13.00						


Prezentat din excedentul anilor precedenti

- Fiecare capitol, subcapitol și paragraf de cheltuieli se detaliază în mod corespunzător, conform clasificăției economice.

Ordonator  
Fond



Intocmit,




**BUGETUL CENTRALIZAT AL CREDITELOR EXTERNE SI INTERNE  
PE ANUL 2019 SI ESTIMARI PENTRU ANII 2020-2022**

- mii lei -

DENUMIREA INDICATORILOR	Cod indicator	Buzet 2019						Estimari		
		PREVEDERI ANUALE		PREVEDERI TRIMESTRIALE				2020	2021	2022
		TOTAL	din care credite bugetare destinate stingerii platilor restante	Trim. I	Trim. II	Trim. III	Trim. IV			
DEZVOLTARE-TOTAL		1,424.77		1,424.77						
FINANCIARE (cod 41.07)	00.16	1,424.77		1,424.77						
Financiare (cod 41.07.02)	41.07	1,424.77		1,424.77						
credite interne (cod 41.07.02.01 + 41.07.02.04 + 41.07.02.09 + 41.07.02.11 la 41.07.02.14)	41.07.02	1,424.77		1,424.77						
imprumuturilor contractate, conform OUG nr. 27/2017, pentru finantarea cheltuielilor in sarcina unitatilor administrativ-teritoriale	41.07.02.09	739.81		739.81						
imprumuturilor contractate, conform OUG nr. 27/2017, pentru finantarea cheltuielilor in sarcina a altor entitati decat unitatile administrativ-teritoriale	41.07.02.10	684.96		684.96						
FINANCIARE - SECTIUNEA DE DEZVOLTARE		1,424.77		1,424.77						
FINANCIARE (cod 41.07)	00.16	1,424.77		1,424.77						
Financiare (cod 41.07.02)	41.07	1,424.77		1,424.77						
credite interne (cod 41.07.02.03+41.07.02.10+41.07.02.12+41.07.02.13)	41.07.02	1,424.77		1,424.77						
imprumuturilor contractate, conform OUG nr. 27/2017, pentru finantarea cheltuielilor in sarcina unitatilor administrativ-teritoriale	41.07.02.09	739.81		739.81						
imprumuturilor contractate, conform OUG nr. 27/2017, pentru finantarea cheltuielilor in sarcina altor entitati decat unitatile administrativ-teritoriale	41.07.02.10	684.96		684.96						

de la regiile autonome și societățile comerciale de subordonare locală care realizează  
 tranzacții de finanțare externă, conform Codului fiscal  
 se face numai în executie  
 se realizează în etapa de planificare

Comuna Lechința, ...



M...



11/04

**BUGETUL CENTRALIZAT AL CREDITELOR EXTERNE SI INTERNE  
PE ANUL 2019 SI ESTIMARI PENTRU ANII 2020-2022**

- mii lei -

DENUMIREA INDICATORILOR	Cod indicator	Buzet 2019						Estimari		
		PREVEDERI ANUALE		PREVEDERI TRIMESTRIALE				2020	2021	2022
		TOTAL	din care credite bugetare destinate stingerii platilor restante	Trim. I	Trim. II	Trim. III	Trim. IV			
CHETUIELI - SECTIUNEA DE FUNCTIONARE+SECTIUNEA DE DEZVOLTARE (cod 50.07+59.07+63.07+70.07+74.07+79.07)		1,424.77		1,424.77						
CHETUIELI SOCIAL-CULTURALE (cod 65.07+66.07+67.07+68.07)	63.07	737.33		737.33						
CHETUIELI SOCIAL-CULTURALE (cod 65.07.03 la cod 65.07.05+65.07.07+65.07.11+65.07.50)	65.07	737.33		737.33						
CHETUIELI SOCIAL-CULTURALE (cod 65.07.03 la cod 65.07.03.01+65.07.03.02)	65.07.03	737.33		737.33						
CHETUIELI SOCIAL-CULTURALE (cod 65.07.03.01)	65.07.03.01	737.33		737.33						
ACTIUNI ECONOMICE (80.07+81.07+83.07+84.07+87.07)	79.07	687.44		687.44						
ACTIUNI ECONOMICE (cod 84.07.03+ 84.07.06+84.07.50)	84.07	687.44		687.44						
ACTIUNI ECONOMICE (cod 84.07.03.01 la 84.07.03.03)	84.07.03	687.44		687.44						
ACTIUNI ECONOMICE (cod 84.07.03.01)	84.07.03.01	687.44		687.44						
EXCEDENT / DEFICIT (cod 99.06)	96.07	1,424.77		1,424.77						
EXCEDENT / DEFICIT (cod 99.06)	99.07	1,424.77		1,424.77						
CHETUIELI-SECTIUNEA DE DEZVOLTARE (cod 65.07+66.07+67.07+68.07)		1,424.77		1,424.77						
CHETUIELI SOCIAL-CULTURALE (cod 65.07+66.07+67.07+68.07)	63.07	737.33		737.33						
CHETUIELI SOCIAL-CULTURALE (cod 65.07.03 la cod 65.07.05+65.07.07+65.07.11+65.07.50)	65.07	737.33		737.33						
CHETUIELI SOCIAL-CULTURALE (cod 65.07.03 la cod 65.07.03.01+65.07.03.02)	65.07.03	737.33		737.33						
CHETUIELI SOCIAL-CULTURALE (cod 65.07.03.01)	65.07.03.01	737.33		737.33						
ACTIUNI ECONOMICE (80.07+81.07+83.07+84.07+87.07)	79.07	687.44		687.44						
ACTIUNI ECONOMICE (cod 84.07.03+ 84.07.06+84.07.50)	84.07	687.44		687.44						
ACTIUNI ECONOMICE (cod 84.07.03.01 la 84.07.03.03)	84.07.03	687.44		687.44						
ACTIUNI ECONOMICE (cod 84.07.03.01)	84.07.03.01	687.44		687.44						
EXCEDENT / DEFICIT (cod 99.06)	96.07	1,424.77		1,424.77						
EXCEDENT / DEFICIT (cod 99.06)	99.07	1,424.77		1,424.77						
ACTIUNI ECONOMICE (cod 99.07.97)	99.07.97	1,424.77		1,424.77						

...din excedentul anilor precedenti  
- Fiecare capitol, subcapitol și paragraf de cheltuieli se detaliază  
în mod corespunzător, conform clasificății economice.

Ordonator de credite, [Redacted]

Intocmit [Redacted]  
Mititean St [Redacted]

